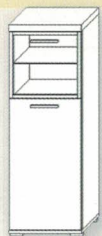
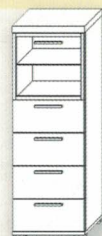


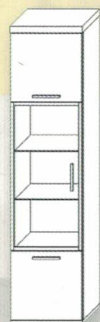
TYP 6 Witryna 2D 2S
524/2074/392



TYP 2 Słupek 2D
404/1174/392




TYP 1 Słupek 4S
404/1174/392



TYP 11 Witryna wisząca
404/1644/392




TYP 12 Witryna wisząca
404/1644/392




TYP 17 Ława
904/436/904



TYP 18 Stół
1604/750/904




TYP 14 Podest RTV niski
1604/120/520




TYP 9 Półka
1204/254/200



TYP 7 Panel CD
1200/200/40



TYP 16 Półka wisząca
1310/600/186



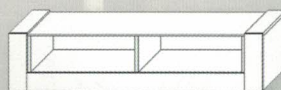
TYP 10 Lustro
1600/550/20



TYP 5 Komoda wysoka
1204/1174/392



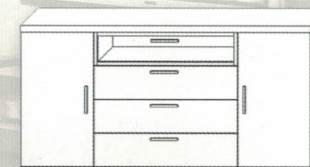
TYP 15 Szafka wisząca 4D
1004/1053/392




TYP 3 Szafka RTV szkło
1404/338/520



TYP 13 Szafka RTV
1320/338/520



TYP 4 Komoda
1604/820/392



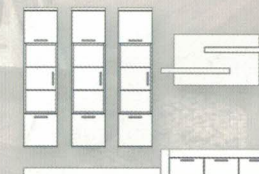
TYP 8 Panel LCD
1404/804/68



TYP Z1
Zestaw propozycja ustawienia
3420/2074/520



TYP Z2
Zestaw propozycja ustawienia
4100/2000/520



TYP Z3
Zestaw propozycja ustawienia
2930/2070/520



TYP Z4
Zestaw propozycja ustawienia
2640/2000/520

Elementy systemu ATLANTA